










Durchschnittlicher Kassenbestand Testbeginn + Faktor Erhöhung

	LEBENSMITTEL		TEXTIL		SCHREIBWAREN GESCHENKARTIKEL TABAK/T.-LOTTO		BÄCKER	
<div>Scheine Münzen</div> 	<div>Bestand</div> 	<div>Erhöhung</div> 	<div>Bestand</div> 	<div>Erhöhung</div> 	<div>Bestand</div> 	<div>Erhöhung</div> 	<div>Bestand</div> 	<div>Erhöhung</div> 
100,00 DM	0,2		1,3	2	1,8	1,6		
50,00 DM	2,4	21,0	2,7	1,3	3,2	4,5	1	4
20,00 DM	8,6	12,5	10	1,2	12,8	22,7	2,6	5,7
10,00 DM	11,0	7,6	13,3	1,2	17,8	4,8	8	3,9
5,00 DM	33,4	1,9	20,6	1	22,0	4,4	10,6	3,3
2,00 DM	46,2	1,3	22	1	33,6	4,5	20	2,7
1,00 DM	66,2	2,4	51	1,1	40,0	3,2	32,7	3,7
0,50 DM	49,2	1,6	48,3	1	60,0	2	27	2,7
0,10 DM	141,6	2,2	28,6	1,3	93,2	3,7	74,6	2,5
0,05 DM	63,2	1,3	29,7	1	79,2	1	34,3	1,3
0,02 DM	50,4	1,0	4	0	18,2	0	38	0,6
0,01 DM	89,2	2,2	11	0	16,6	0,1	56,7	0,7
Bestand:	791,4		824,7		1.035,0		331,7	